


DEHO Q

L405.



Incasto in acciaio 304 tornito con LED di potenza per illuminazione d'accento, decorazione, cortesia o segna passo. Ottica secondaria a scelta. Installabile a pavimento, a parete o su cartongesso in ambienti interni ed esterni. Montaggio con cassaforma o anello con molle.

Power LED CRI>80

Potenza: 1W@350mA - 2W@500mA

Lumen: 135Lm@350mA - 216Lm@500mA

Alimentazione in corrente costante 350mA - 500mA

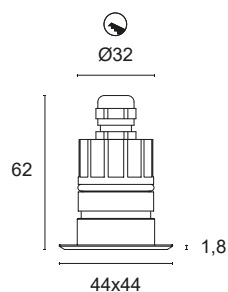
Collegamento in serie, cavo cm 50

Alimentatori in tensione costante pag. 232 - 233

Accessori per installazione pag. 271

Accessori per dimmerazione pag. 249






 **PRODOTTO IN ITALIA**



CODICI BASE

L405.








FASCIO LUCE

-  **15** 15°
-  **25** 25°
-  **40** 40°
-  **60** 60°
-  **80** 80°

VETRO

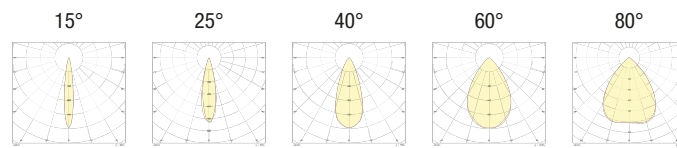
-  **T** Trasparente
-  **S** Sabbiato

COLORE LED

-  **BN** 4000K
-  **BC** 3000K
-  **CC** 2700K
-  **BL** Blu
-  **VE** Verde
-  **RO** Rosso
-  **AM** Ambra

POTENZA

- 3** 1x1W - 350mA - 135 lm
- 5** 1x2W - 500mA - 216 lm



Esempio di codifica:

DEHO Q + Fascio di luce 25° + Vetro trasparente + 3000K + 1W = Codice: L405.25TBC3